





d. Aufgabe hinzufügen

- Klicken Sie auf »+«.
- Wählen Sie im rechten Menü »Aufgabe«.
- Es öffnet sich ein Fenster mit Textfeld, in dem Sie die Aufgabenstellung eingeben.
- Wählen Sie aus dem Aufklapp-Menü unter dem Textfeld die Art der Antwortmöglichkeit aus.
- Hier können Sie auch den Modus »Beliebig« anklicken. Die Spielerinnen und Spieler können dann einen beliebigen Modus als Antwortmöglichkeit verwenden (Foto, Video, Audio, Text).
- Achtung: Wählen Sie im Antwortmodus »Texteingabe« den Button »Mehrzeilig« aus, so schreiben die Spielerinnen und Spieler ihre Antworten in ein großes Textfeld und können das Geschriebene gut lesen.
- Klicken Sie auf die blaue Schaltfläche »Hinzufügen/Speichern«, um das Element im Parcours zu speichern.







Aufgabe
Eine kreativ lösbare Aufgabe, bei der es kein richtig oder falsch gibt.

Aufgabenstellung ⓘ

B *I*    

Macht ein Selfie von eurem Team.

Antwortmöglichkeit

-  Bild-Upload(s)
-  Texteingabe(n)
-  **Bild-Upload(s)**
-  Video-Upload
-  Audio-Upload
-  Keine